大電力形セメント抵抗器　High Power Ceramic-Insulation Fixed Resistors

CAL-Type （ROHS指令対応品）

■製品紹介　Introduction

インバータの制動トルクをアップさせる回生放電抵抗として基本設計されており、充実した品質管理の基で信頼性の高い抵抗器として供給可能です。

■特徴　Features

1. 放熱フィン付アルミケース構造で、機械的強度が強い構造です。
2. 不燃性タイプです。
3. 耐振性に優れています。

■負荷軽減曲線　Load derating curve

CAN タイプと同一（P7の負荷軽減曲線を参照ください。）

■品番構成法　Type descriptions

CAL1000S	22Ω	J
形　名	公称抵抗値	抵抗値許容差
CAL750S～1500S（ヨコ形） CAL750U～1500U（タテ形）	Ω 表示 （E-24シリーズ）	J：±5%

■温度上昇曲線　Temperature rise curve（参考）

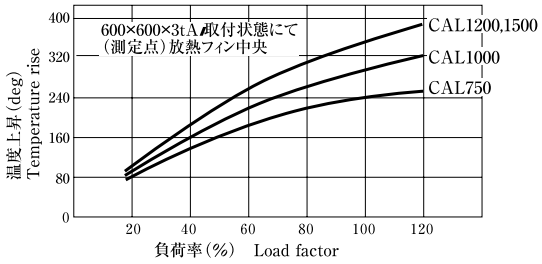

■寸法及び抵抗値範囲　Dimensions & Resistance range

CAL750S～CAL1500S（ヨコ形）タイプ

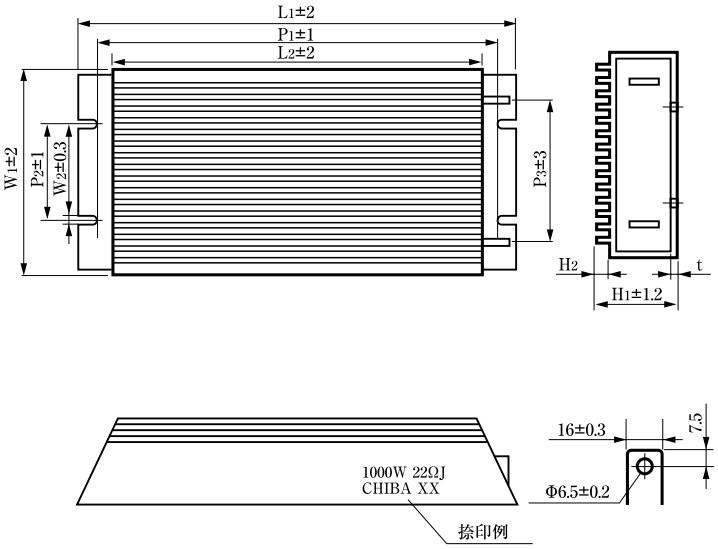

CAL750U～CAL1500U（タテ形）タイプ

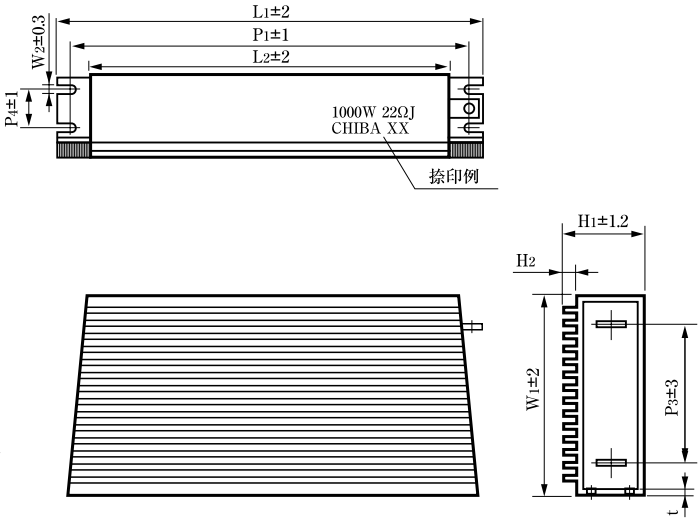

形名 Style	定格電力（W） Power rating	抵抗値範囲（Ω） Resistance range 普通巻 Wire wound	寸法（mm） Dimensions L1	L2	P1	P2	P3	P4	W1	W2	H1	H2	t		重量（g） Weight
CAL750S（U）	750	1.2～ 62	280	230	260	70	104	30	150	7	60	10	3		3570
CAL1000S（U）	1000	1.8～ 75	380	330	360	〃	〃	〃	〃	〃	〃	〃	〃		4950
CAL1200S（U）	1200	2.2～100	460	410	440	〃	〃	〃	〃	〃	〃	〃	〃		6080
CAL1500S（U）	1500	3.0～120	560	510	540	〃	〃	〃	〃	〃	〃	〃	〃		7460